

Caractéristiques techniques
Equipements et services
Programme de personnalisation

Alfa 159 - Alfa 159 Sportwagon

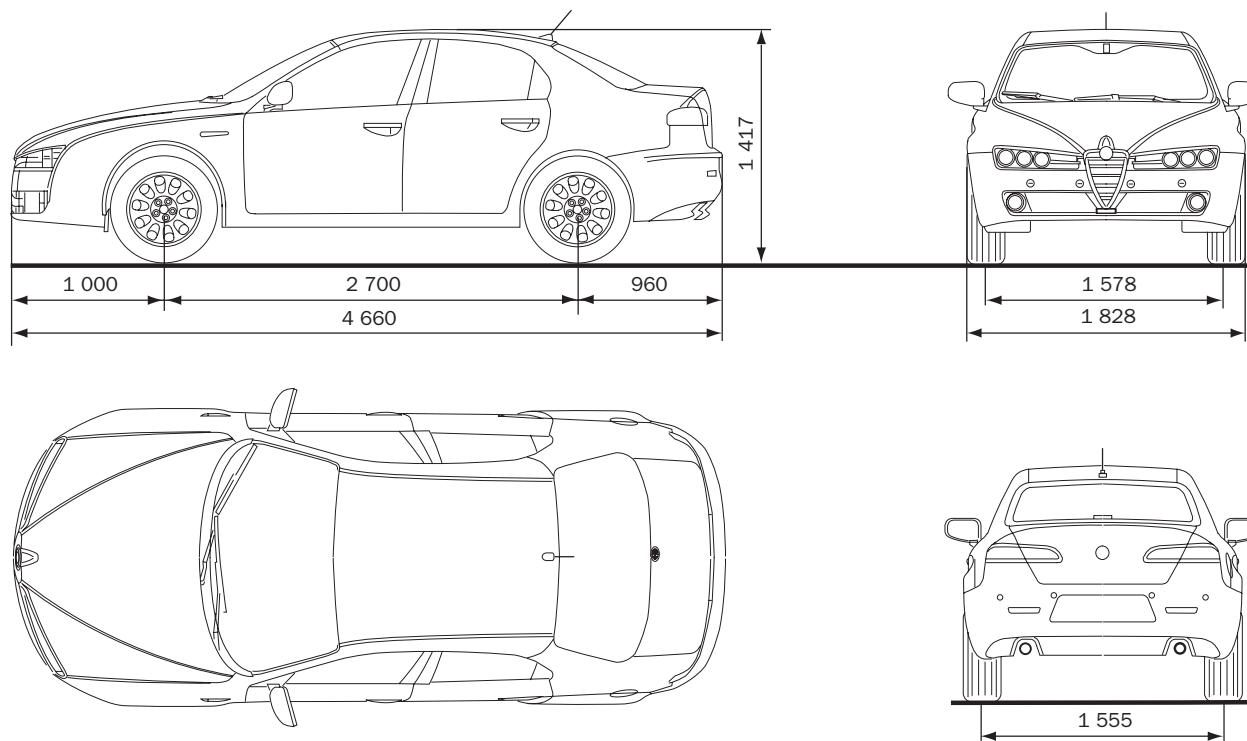


Alfa 159 et Alfa 159 Sportwagon **Caractéristiques techniques**

MOTORISATIONS		1.9 JTS	2.2 JTS	3.2 V6 JTS Q4
Nombre de cylindres, disposition		4, en ligne	4, en ligne	6, en V
Cylindrée	cm ³	1 859	2 198	3 195
Alésage x Course		86,0 x 80,0	86,0 x 94,6	85,6 x 89,0
Rapport volumétrique		11,3 : 1	11,3 : 1	11,25 : 1
Puissance maxi	kW-CEE (ch-CEE) à tr/min.	118 (160) 6 500	136 (185)	191 (260) 6 200
Couple maxi	Nm-CEE (kg.m-CEE) à tr/min.	190 (19,4) 4 500	230 (23,4) 4 500	322 (32,8) 4 500
Distribution (commande)		2 ACT (chaîne) 4 soupapes par cylindre, double variateur de calage continu électro-hydraulique		4 ACT (chaîne), 4 variateurs de calage continus électro-hydrauliques
Alimentation		Injection électronique directe MED 7.6.1 intégrée à l'allumage		Injection électronique directe MED 7.6.2 intégrée à l'allumage
Tubulure échappement		type	double, séparée	double, séparée
TRANSMISSION				
Traction		avant		intégrale
Boîte de vitesses :		1 ^{ère}	3,818 (42/11)	3,917 (47/12)
		2 ^e	2,353 (40/17)	2,040 (51/25)
		3 ^e	1,571 (55/35)	1,365 (71/52)
		4 ^e	1,146 (47/41)	1,048 (65/62)
		5 ^e	0,943 (33/35)	0,846 (44/52)
		6 ^e	0,861 (31/36)	0,745 (37/50)
	Marche arrière	3,545 (39/11)		3,769 (47/12)
Rapport de réduction final		4,176 (71/17)		3,895 (74/15)
PNEUMATIQUES				
Monte de série		205/55 R 16	215/55 R 16	225/50 R 17
DIRECTION				
Système de direction		à pignons et crémaillère, avec assistance hydraulique		
Diamètre de braquage entre trottoirs		m	11,1	11,1
SUSPENSIONS				
Avant		géométrie en quadrilatère haut		
Arrière		géométrie Multilink		
SYSTEME DE FREINAGE				
Avant (disques ventilés)		ø en mm	disques 305 x 28 ventilés, étriers flottants de 60 mm	disques 330 x 28 ventilés, étriers fixes Brembo® 42 mm en aluminium à 4 pistons
Arrière (disques)		ø en mm	disques 278 x 12 pleins, étriers flottants combinés de 38 mm	disques 292 x 22 ventilés, étriers flottants combinés de 42 mm
RAVITAILLEMENT - POIDS				
Réservoir de carburant		litres	70	60 [70]
Poids en ordre de marche DIN		kg	1 480 [1 530]	1 680 [1 730]
Poids maxi remorquable		kg	1 500	1 700 [1 800]
PERFORMANCES & CONSOMMATIONS*				
Vitesse maxi sur circuit		km/h	212 [210]	222 [220]
Accélération*				
0-100 km/h (1 personne + 30 kg)		sec	9,7 [9,9]	8,8 [9,0]
0-1 000 m départ arrêté (1 personne + 30 kg)		sec	30,7 [31,3]	29,6 [30,3]
Consommations		l/100 km		
	Cycle urbain		12,2 [12,4]	13,0 [13,2]
	Cycle extra-urbain		6,6 [6,7]	7,3 [7,3]
	Usage mixte		8,7 [8,8]	9,4 [9,5]
Emission CO ₂		g/km	205 [209]	221 [224]

1.9 JTD _M 120		1.9 JTD _M 150		2.4 JTD _M 200		MOTORISATIONS	
4, en ligne		4, en ligne		5, en ligne		Nombre de cylindres, disposition	
1 910		1 910		2 387		Cylindrée cm³	
82,0 x 90,4		82,0 x 90,4		82,0 x 90,4		Alésage x Course mm	
18,0 : 1		17,5 : 1		17,0 : 1		Rapport volumétrique	
88 (120) 4 000		110 (150) 4 000		147 (200) 4 000		Puissance maxi kW-CEE (ch-CEE) à tr/min	
280 (28,6) 2 000		320 (32,6) 2 000		400 (40,8) 2 000		Couple maxi Nm-CEE (kg.m-CEE) à tr/min	
1 ACT (courroie crantée), poussoirs hydrauliques		2 ACT (courroie crantée), poussoirs hydrauliques, 4 soupapes par cylindre				Distribution (commande)	
Injection directe Multijet avec turbocompresseur et échangeur thermique, système de gestion électronique du moteur Bosch EDC 16C39						Alimentation	
simple		simple		double, séparée		Tubulure échappement type	
		avant				TRANSMISSION	
						Traction	
3,818 (42/11) 2,158 (41/19) 1,302 (56/43) 0,959 (47/49) 0,744 (32/43) 0,614 (27/44) 3,545 (39/11) 3,650 (73/20)				3,917 (47/12) 2,040 (51/25) 1,321 (70/53) 0,954 (62/65) 0,755 (40/53) 0,623 (38/61) 3,750 (45/12) 3,545 (78/22)		Boîte de vitesses : 1 ^{ère} 2 ^e 3 ^e 4 ^e 5 ^e 6 ^e Marche arrière	
215/55 R 16				225/50 R 17		Rapport de réduction final	
						PNEUMATIQUES	
à pignons et crémaillère, avec assistance hydraulique						Monte de série	
11,1		11,1		11,1		DIRECTION	
						Système de direction	
géométrie en quadrilatère haut						Diamètre de braquage entre trottoirs m	
géométrie Multilink						SUSPENSIONS	
						Avant	
						Arrière	
						SYSTEME DE FREINAGE	
disques 305 x 28 ventilés, étrier flottant de 60 mm				disques 330 x 28 ventilés, étrier fixe Brembo® 42 mm en aluminium à 4 pistons		Avant (disques ventilés) ø en mm	
disques 278 x 12 pleins, étrier flottant combiné de 38 mm				disques 292 x 22 ventilés, étrier flottant combiné de 42 mm		Arrière (disques) ø en mm	
						RAVITAILLEMENT - POIDS	
70		70		70		Réservoir de carburant litres	
1 525 [1 575]		1 535 [1 585]		1 630 [1 680]		Poids en ordre de marche DIN kg	
1 500		1 500		1 500		Poids maxi remorquable kg	
						PERFORMANCES & CONSOMMATIONS *	
191 [190]		210 [208]		228 [226]		Vitesse maxi sur circuit km/h	
						Accélération*	
11,0 [11,2]		9,4 [9,6]		8,4 [8,6]		0-100 km/h (1 personne + 30 kg) sec	
32,8 [33,3]		30,8 [31,3]		29,2 [29,7]		0-1 000 m départ arrêté (1 personne + 30 kg) sec	
						Consommations l/100 km	
7,8 [7,9]		8,1 [8,3]		9,2 [9,4]		Cycle urbain	
4,9 [4,9]		4,8 [4,8]		5,4 [5,6]		Cycle extra-urbain	
5,9 [6,0]		6,0 [6,1]		6,8 [7,0]		Usage mixte	
157 [159]		159 [162]		179 [184]		Emission CO ₂ g/km	

Alfa 159 Dimensions



Les dimensions sont données en mm

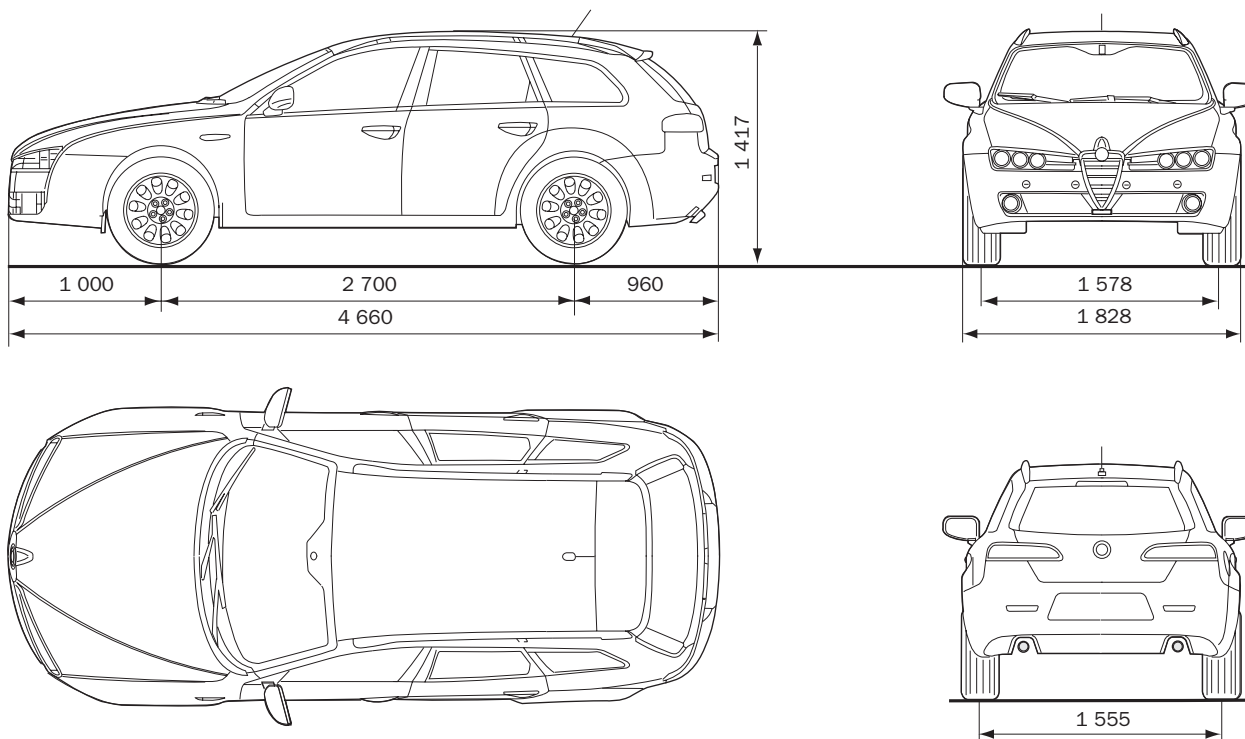
Carrosserie - Dimensions

		1.9 JTS	2.2 JTS	3.2 V6 JTS	1.9 JTDM 120	1.9 JTDM 150	2.4 JTDM 200
Nombre de places		5	5	5	5	5	5
Nombre de portes		4	4	4	4	4	4
Longueur / Largeur	mm	4 660 / 1 828	4 660 / 1 828	4 660 / 1 828	4 660 / 1 828	4 660 / 1 828	4 660 / 1 828
Hauteur	mm	1 417	1 417	1 422	1 417	1 417	1 422
Empattement	mm	2 700	2 700	2 700	2 700	2 700	2 700
Voie avant / arrière	mm	1 593 ⁽¹⁾ / 1 573 ⁽²⁾	1 593 ⁽¹⁾ / 1 573 ⁽²⁾	1 578 / 1 555	1 593 ⁽¹⁾ / 1 573 ⁽²⁾	1 593 ⁽¹⁾ / 1 573 ⁽²⁾	1 578 / 1 555
Capacité du coffre	dm ³	405	405	405	405	405	405

⁽¹⁾ 1 578 avec pneumatiques 225/50 R17

⁽²⁾ 1 555 avec pneumatiques 225/50 R17

Alfa 159 Sportwagon Dimensions



Les dimensions sont données en mm

Carrosserie - Dimensions

		1.9 JTS	2.2 JTS	3.2 V6 JTS	1.9 JTDm 120	1.9 JTDm 150	2.4 JTDm 200
Nombre de places		5	5	5	5	5	5
Nombre de portes		4	4	4	4	4	4
Longueur / Largeur	mm	4 660 / 1 828	4 660 / 1 828	4 660 / 1 828	4 660 / 1 828	4 660 / 1 828	4 660 / 1 828
Hauteur	mm	1 417	1 417	1 422	1 417	1 417	1 422
Empattement	mm	2 700	2 700	2 700	2 700	2 700	2 700
Voie avant / arrière	mm	1 593 ⁽¹⁾ / 1 573 ⁽²⁾	1 593 ⁽¹⁾ / 1 573 ⁽²⁾	1 578 / 1 555	1 593 ⁽¹⁾ / 1 573 ⁽²⁾	1 593 ⁽¹⁾ / 1 573 ⁽²⁾	1 578 / 1 555
Capacité du coffre	dm ³	445 / 1 235*	445 / 1 235*	445 / 1 235*	445 / 1 235*	445 / 1 235*	445 / 1 235*

⁽¹⁾ 1 578 avec pneumatiques 225/50 R17

⁽²⁾ 1 555 avec pneumatiques 225/50 R17

* banquette arrière rabattue

Alfa 159 et Alfa 159 Sportwagon Equipements de série

SECURITE & MECANIQUE

Airbag frontal conducteur et passager
Airbag genoux conducteur
Airbag genoux passager ⁽¹⁾
Airbags latéraux avant
Airbags rideaux avant et arrière
VDC (Système électronique de stabilisation de la trajectoire)
ABS
EBD (Répartiteur de freinage)
Assistance au freinage d'urgence
ASR (Anti-patinage)
Commande de désactivation ASR/VDC
ESP (Stabilisation de la trajectoire)
MSR (Système anti-calage du moteur)
Coupage automatique de l'alimentation de carburant en cas de choc
Pédalier rétractable en cas de choc frontal
Barre anti-intrusion sur portes avant et arrière
Ceintures de sécurité avant avec prétentionneur
Ceintures de sécurité arrière à enrouleur avec prétentionneur
Avertisseur sonore de ceinture de sécurité non bouclée (à l'avant)
Banquette arrière équipée de fixations Isofix® 3 points (y compris sur la place centrale)
Sécurité enfants sur les portes arrière
Dispositif <i>Follow me home</i> (extinction différée des feux)
Eclairage des seuils de porte
Projecteurs halogène
Lave-glace intelligent (balayage des essuie-glaces différé)
Protection anti-démarrage Alfa Code
Fermeture centralisée automatique des portes (à partir de 20 km/h)
Commande intérieure de verrouillage/déverrouillage des portes
Verrouillage de la trappe à carburant centralisé avec celui des portes
Roue de secours taille réduite

CONFORT & PRATIQUE

Filtre à particules (DPF) sur versions Diesel
Démarrage par bouton poussoir
Accoudoir avant à deux compartiments
Accoudoir central arrière avec trappe à skis et housse de protection
Appui-tête arrière central
Climatisation manuelle
Vitres avant avec isolation phonique (épaisseur de 5 mm)
Vitres avant électriques à impulsion
Rétroviseurs extérieurs dégivrants, à réglages électriques
Verrouillage/déverrouillage des portes et du coffre à distance
Ouverture électrique du coffre de l'intérieur et à distance
Plafonnier avant à extinction temporisée
Plafonnier avant et arrière avec veilleuse de lecture
Miroir de courtoisie éclairant sur les 2 pare-soleils
Boîte à gants éclairée
Eclairage du coffre
Support range-lunettes
Volant réglable en hauteur et profondeur
Réglage tridimensionnel des sièges avant (inclinaison, hauteur, lombaires)

AMBIANCE & DESIGN

Poignées d'ouverture des portes chromées
Volant et pommeau de vitesse gainés de cuir
Instrumentation de bord avec éclairage rouge et affichage multifonction

ROUES

Jantes acier 16" et enjoliveurs

Equipements complémentaires selon finitions

	IMPRESSION	DISTINCTIVE		SELECTIVE	
	1.9 JTS 1.9 JTDm 120/150	1.9 JTS 1.9 JTDm 120/150	2.2 JTS, 3.2 V6 JTS 2.4 JTDm 200	1.9 JTS 1.9 JTDm 120/150	2.2 JTS, 3.2 V6 JTS 2.4 JTDm 200
SECURITE					
Interrupteur de déconnexion de l'Airbag passager avant	–	•	•	•	•
Régulateur de vitesse	○	•	•	•	•
Projecteurs anti-brouillard	○	•	•	•	•
Allumage automatique des feux	○	○	○	•	•
Capteur de pression des pneus ⁽¹⁾	○	•	•	•	•
Capteur de buée	○	○	○	•	•
Détecteur de pluie (mise en route automatique des essuie-glaces)	○	○	○	•	•
Rétroviseur intérieur photochromatique (passage automatique jour/nuit)	○	○	○	•	•
Inclinaison du rétroviseur extérieur droit lors de l'enclenchement de la marche arrière	–	–	–	•	•
Radar de parking arrière avec avertisseur sonore de distance à l'obstacle	○	•	•	–	–
Radar de parking avant et arrière avec avertisseur sonore et indicateur de distance à l'obstacle sur l'écran multifonction	–	○	○	•	•
CONFORT & PRATIQUE					
Ordinateur de bord	–	•	•	•	•
Vitres arrière électriques à impulsion	○	•	•	•	•
Accoudoir central avant avec espace réfrigéré	○	•	•	•	•
Climatisation automatique bi-zone avec réglage séparé conducteur/passager (aérateur arrière, filtre anti-pollen à charbon actif, recyclage de l'air avec système Air Quality Sensor)	○	•	•	•	•
AMBIANCE & DESIGN					
Double sortie d'échappement	–	–	•	–	•
Barre de seuil de porte avant en inox	–	–	–	•	•
Instrumentation de bord avec éclairage rouge et affichage multifonction	•	•	•	–	–
Instrumentation de bord avec éclairage blanc et affichage multifonction	–	–	–	•	•
Console centrale, inserts de portes et de planche de bord en aluminium	–	–	–	•	•
SELLERIES					
Tissu Roma	•	–	–	–	–
Tissu Milano	○	•	•	–	–
Cuir	–	○	○	•	•
AUDIO, TELEPHONIE & NAVIGATION					
Système audio avec lecteur CD, 8 haut-parleurs et commandes au volant	○	•	•	•	•
Chargeur 10 CD	○	○	○	•	•
JANTES ALLIAGE (Présentées page 10)					
Design Alfa 16" et pneumatiques 215/55	○	•	–	–	–
Design Sport 16" et pneumatiques 215/55	○	–	–	•	–
Design Classic 17" et pneumatiques 225/50	○	○	•	○	•

⁽¹⁾ disponible en cours d'année








Alfa 159 et Alfa 159 Sportwagon **Programme de personnalisation**

	IMPRESSION	DISTINCTIVE	SELECTIVE
SECURITE			
Lave-phares	○	○	○
Projecteurs bi-Xénon	○	○	○
Projecteurs anti-brouillard	○	●	●
Détecteur de pluie, allumage automatique des feux, rétroviseur intérieur photochromatique (passage automatique jour/nuit)	○	○	●
Régulateur de vitesse	○	●	●
Alarme électronique anti-soulèvement	○	○	○
Capteur de pression de pneus ⁽¹⁾	○	○	●
Roue de secours taille normale en acier	○	○	○
Roue de secours taille normale en alliage	○	○	○
CONFORT & PRATIQUE			
Rideau pare-soleil arrière	○	○	○
Pare-brise réfléchissant	○	○	○
Vitres arrière électriques à impulsion	○	●	●
Climatisation automatique bi-zone (réglage séparé conducteur/passager)	○	●	●
Climatisation automatique tri-zone (réglage séparé conducteur/passager/arrière)	–	○	○
Banquette arrière rabattable 2/3 - 1/3 (Alfa 159/Alfa 159 Sportwagon)	○/●	○/●	○/●
Sièges avant à réglages électriques	–	–	○
Sièges avant chauffants	–	○	○
Toit ouvrant vitré électrique ⁽¹⁾	○	○	○
Rétroviseurs extérieurs rabattables électriquement	○	○	○
Rétroviseurs extérieurs rabattables électriquement à mémoire	–	–	○
Radars de parking arrière	○	●	●
Radars de parking avant	–	○	●

⁽¹⁾ disponible en cours d'année

	IMPRESSION	DISTINCTIVE	SELECTIVE
AMBIANCE & DESIGN			
Peinture métallisée ou laquée	○	○	○
Peinture Rosso Alfa	○	○	○
Vitres arrière privatives (uniquement sur Alfa 159 Sportwagon)	○	○	○
Suppression badge motorisation	○	○	○
Barres de toit noires (uniquement sur Alfa 159 Sportwagon)	○	○	○
Barres de toit aluminium (uniquement sur Alfa 159 Sportwagon)	○	○	○
SELLERIES			
Sellerie Alfatex®	–	○	○
Sellerie cuir	–	○	●
Sellerie cuir Frau® Pleine fleur	–	–	○
AUDIO, TELEPHONIE & NAVIGATION			
Système audio avec lecteur CD	○	●	●
Système audio avec lecteur CD MP3	○	○	○
Chargeur 10 CD	○	○	●
Sound-System Bose® avec amplificateur digital (8 haut-parleurs + 1 central + subwoofer)	–	○	○
Prédisposition téléphone	○	○	○
Système Bluetooth® Blue&Me™ (avec commandes audio vocales et prise USB)	○	○	○
Système de navigation Birdview® avec écran couleur 6,5" et téléphone mains libres	○	○	○

Alfa 159 et Alfa 159 Sportwagon **Jantes alliage**

		IMPRESSION	DISTINCTIVE		SELECTIVE	
		1.9 JTS 1.9 JTDM 120/150	1.9 JTS 1.9 JTDM 120/150	2.2 JTS, 3.2 V6 JTS 2.4 JTDM 200	1.9 JTS 1.9 JTDM 120/150	2.2 JTS, 3.2 V6 JTS 2.4 JTDM 200
16" design Alfa et pneumatiques 215/55		○	●	-	-	-
16" design Sport et pneumatiques 215/55		○	-	-	●	-
17" design Classic et pneumatiques 225/50		○	○	●	○	●
17" design Eleganza et pneumatiques 225/50		○	○	○	○	○
17" design Monza et pneumatiques 225/50		○	○	○	○	○
18" design Mugello et pneumatiques 235/45		-	○	○	○	○
18" design Fiorano pneumatiques 235/40		-	-	○	-	○

Stages de conduite Alfa Romeo



Réapprendre la sécurité.

Parce qu'on ne conduit pas toujours dans des circonstances idéales, il est fondamental d'apprendre à utiliser les équipements de sécurité de sa voiture. Avec Alfa Master Drive, les contraintes de la route ne sont plus des contraintes.

Rencontrer la technologie.

Omniprésente, exigeante, rassurante, la technologie embarquée sur les véhicules Alfa Romeo est au service de la sécurité. Ces équipements de haut niveau font de chaque voiture un véritable concentré de maîtrise.

Rechercher le perfectionnement.

Apprendre à connaître et à maîtriser les équipements de sécurité d'aujourd'hui dans des conditions de conduite difficiles et prendre conscience des bons réflexes nécessaires à une conduite plus sûre.

Des stages itinérants.

Une structure mobile sur plusieurs circuits en France.

Des leçons particulières.

Des groupes réduits (15 à 20 participants par stage)
et un suivi personnalisé (1 instructeur pour 4 stagiaires).

Une flotte d'exception.

Alfa 147 3.2 V6 *GTA* 250 ch
Alfa 159 2.2 JTS 185 ch
Alfa 159 2.4 JTDM 200
Alfa 159 3.2 V6 JTS Q4 260 ch

Alfa GT 2.0 JTS *Telespeed* 165 ch
Alfa GT 3.2 V6 240 ch
Alfa Brera 2.2 JTS Sky View 185 ch
Alfa Brera 3.2 V6 JTS Q4 260 ch



Pour toute information sur les stages de conduite ALFA MASTER DRIVE contactez : ALFA MASTER DRIVE
Circuit Automobile, 36400 LA CHATRE
Tél : 02 54 48 00 49
Fax : 02 54 06 05 72
Internet : www.alfamasterdrive.com

159 Alfa Romeo Services

Les garanties Alfa Romeo

CONTRAT "CARTES SUR TABLE"

ALFA ROMEO a souhaité détailler dans un document tous les avantages pouvant être offerts et rappeler que les points de vente ALFA ROMEO sont à votre entière disposition. Dans ce document, vous trouverez les doubles du bon de commande de votre nouvelle ALFA ROMEO, de l'estimation de reprise de votre précédent véhicule ainsi que celui de votre éventuelle offre de financement.

GARANTIE 2 ANS (*)

Pendant les 2 ans suivant la livraison, le possesseur d'une ALFA ROMEO bénéficie d'une garantie pièces et main d'œuvre sans limitation de kilométrage. En cas d'éventuel défaut de matériau ou de construction, la pièce reconnue défectueuse fera l'objet d'un remplacement ou d'une réparation gratuite.

GARANTIE PEINTURE 3 ANS (*)

ALFA ROMEO accorde, sur tous les véhicules neufs vendus dans son réseau, une garantie contre les éventuels défauts de peinture sur une période de 3 ans à compter de la date de livraison. Cette garantie est évidemment cessible en cas de revente du véhicule.

GARANTIE ANTI-PERFORATION 8 ANS (*)

En France métropolitaine, la carrosserie et les soubassements du véhicule sont garantis pendant 8 ans contre les perforations dues à la corrosion, lorsqu'elles se produisent de l'intérieur vers l'extérieur, sans limitation de kilométrage, à compter de la date de livraison figurant sur le carnet de garantie. Cette garantie est soumise à l'exécution des opérations d'entretien programmé prévues par le constructeur et reste acquise aux acheteurs successifs, en cas de revente du véhicule.

GARANTIE REPARATION (*)

Toute intervention, payée par le client, comprenant le remplacement d'une pièce hors d'usage par une pièce d'origine Constructeur, est garantie par l'atelier du réseau après vente ALFA ROMEO, qui a effectué la réparation et ceci pendant 12 mois sans limitation de kilométrage.

EXTENSION DE GARANTIE

A l'expiration de la garantie contractuelle de 2 ans, l'extension de garantie ALFA ROMEO prolonge votre sérénité pendant 12, 24 ou 36 mois avec le kilométrage de votre choix (de 50 000 à 200 000 km). Les tarifs de l'extension de garantie ALFA ROMEO s'adaptent au rythme d'utilisation de votre véhicule et comprennent l'assistance 24 heures sur 24, 7 jours sur 7, en France et dans plus de 30 pays. L'extension de garantie ALFA ROMEO est cessible en cas de revente du véhicule. Elle peut être souscrite à condition que le véhicule ait moins de 50 000 km et moins de 23 mois à compter de la date de début de garantie figurant sur le carnet de garantie. L'extension de garantie ALFA ROMEO est intégrable dans tous les financements.



(*) Voir les conditions d'application dans le carnet de garantie.

(**) Compagnie d'assurances Le Continent I.A.R.D., S.A. au capital de 104 819 728 €,

Les services Alfa Romeo

Les 200 points de vente ALFA ROMEO en France sont à votre entière disposition pour vous proposer une gamme complète de services. Pour de plus amples informations, vous pouvez appeler de France le 0 825 815 815 ou le 33 1 41 85 88 22 de l'étranger.

N° Indigo 0 825 815 815
0.150 € TTC / MN

VEHICULE DE COURTOISIE (*)

Au cas où votre voiture sous garantie serait immobilisée plus de 24 heures en France métropolitaine, votre point de vente réparateur met à votre disposition gratuitement, suivant ses disponibilités, un véhicule pour une durée maximale de 5 jours avec kilométrage illimité.

ALFA ASSISTANCE VEHICULES NEUFS (*)

En cas de panne immobilisant votre véhicule, vous pouvez bénéficier d'une assistance 24 heures sur 24, 365 jours par an, appel gratuit au 0 800 61 62 63 en France (ou 33 1 41 85 86 65 de l'étranger). Cette prestation est valable 2 ans à compter de la première date de mise en circulation et couvre un ensemble de services gratuits dans 30 pays : remorquage et/ou hébergement, rapatriement, mise à disposition d'un moyen de transport pour terminer le parcours, et récupération gratuite du véhicule.

N° Vert 0 800 61 62 63

SERVICE RAPIDE

Pour effectuer dans un temps record les petites réparations et l'entretien courant de votre véhicule, ALFA ROMEO vous propose le service rapide et sans rendez-vous. Quel que soit votre besoin, des techniciens qualifiés s'engagent à le satisfaire dans les meilleurs délais.

CONTROLE TECHNIQUE

A la date du contrôle technique, votre point de vente s'occupera, si vous le souhaitez, de l'ensemble de la démarche pour que vous obteniez dans les meilleures conditions la vignette attestant de la conformité de votre véhicule.

LINEA ALFA

ALFA ROMEO a développé et sélectionné une gamme spécifique d'accessoires (protections, volant, surtapis, jantes, frigobars, galeries de toit, sièges pour enfants...) en mesure de satisfaire toutes vos exigences de confort, de service et de sécurité. Votre point de vente sera heureux de vous faire découvrir la gamme d'accessoires ALFA ROMEO.

FINANCEMENT ET LOCATION LONGUE DUREE

Que vous soyez particulier ou professionnel, nous vous proposons un choix de solutions immédiates et adaptées à vos besoins, que ce soit en crédit, en location avec option d'achat ou en location longue durée. Pour vous faire bénéficier des meilleurs conseils, nous vous assurons la formation permanente des équipes commerciales des concessions ALFA ROMEO.

ASSURANCES

Une assurance "tous risques" bien adaptée.

Avec Continent Assurances**, vous pouvez partir au volant de votre véhicule bien assuré. Vous bénéficiez pour vos réparations de pièces certifiées d'origine et d'une main-d'œuvre qualifiée. Votre conseiller commercial peut vous mettre en rapport avec notre centre d'appel.

RCS Paris 352 239 693, entreprise régie par le code des assurances.

Alfa 159 et Alfa 159 Sportwagon **Combinaisons de couleurs**

Série	IMPRESSION							DISTINCTIVE					SELECTIVE														
Programme de personnalisation								DISTINCTIVE SELECTIVE					DISTINCTIVE										SELECTIVE				
	Tissu Roma		Tissu Milano					Alfatex®					Cuir										Cuir Frau® Pleine Fleur				
Sellerie	Noir	Gris	Noir	Gris	Gris	Beige	Beige	Noir	Gris	Gris	Beige	Beige	Nero	Cuoio	Rosso	Grigio	Grigio	Blu	Beige	Beige	Nero	Grigio	Grigio	Beige	Beige		
Planche de bord/Console	Noir	Noir	Noir	Noir/Gris	Gris	Noir/Beige	Beige	Noir	Noir/Gris	Gris	Noir/Beige	Beige	Noir	Noir	Noir	Noir/Gris	Gris	Noir	Noir /Beige	Beige	Noir	Noir/Gris	Gris	Noir/Beige	Beige		
Codes	128	121	129	135	107	170	106 ⁽¹⁾	145	127	160	150	165 ⁽¹⁾	402	465	401	439	406	403	445	447 ⁽¹⁾	908	907 ⁽¹⁾	903	905	945 ⁽¹⁾		
PASTEL																											
601 Nero	•	•	•	•	•	•	•	•	•	•	•	•	•	•	•	•	•	•	•	•	•	•	•	•	•		
SPECIALE																											
289 Rosso Alfa	•	•	•	•	•	•	•	•	•	•	•	•	•	•	-	•	•	-	•	•	•	•	•	•	•		
METALLISEES (en option)																											
297 Blu Aurora ⁽¹⁾	•	•	•	•	•	•	•	•	•	•	•	•	•	•	○	•	•	○	•	•	•	•	•	•	•		
565 Argento Alfa	•	•	•	•	•	•	•	•	•	•	•	•	•	•	•	•	•	•	•	•	•	•	•	•	•		
566 Grigio Vesuvio	•	•	•	•	•	•	•	•	•	•	•	•	•	•	•	•	•	-	•	•	•	•	•	•	•		
568 Grigio Titanio	•	•	•	•	•	•	•	•	•	•	•	•	•	•	•	•	•	-	•	•	•	•	•	•	•		
651 Grigio Stromboli	•	•	•	•	•	•	•	•	•	•	•	•	•	•	•	•	•	•	•	•	•	•	•	•	•		
LAQUEES (en option)																											
567 Blu Oltremare	•	•	•	•	•	•	•	•	•	•	•	•	•	•	○	•	•	○	•	•	•	•	•	•	•		
580 Verde Muschio ⁽¹⁾	•	•	•	○	○	•	•	•	○	○	•	•	•	•	-	•	○	-	•	•	•	•	○	•	•		
581 Marrone Luci di Bosco	•	•	○	-	-	•	•	○	-	-	•	•	○	•	○	•	-	-	•	•	○	•	-	•	•		
583 Rosso Rubino	•	•	•	•	•	•	•	•	•	•	•	•	•	•	-	•	•	-	•	•	•	•	•	•	•		
802 Nero Oceano	•	•	•	•	•	•	•	•	•	•	•	•	•	•	•	•	•	•	•	•	•	•	•	•	•		

⁽¹⁾ disponibilité ultérieure

• Combinaison conseillée ○ Combinaison disponible - Combinaison non disponible

Les données et descriptions contenues dans cette documentation ou sur Internet ne sont fournies qu'à titre indicatif, l'offre des modèles, de même que les caractéristiques techniques peuvent différer selon les pays. Certains équipements mentionnés dans la présente brochure ne seront disponibles qu'en cours d'année. D'autres ne sont disponibles qu'en option. Pour leur liste complète, consultez votre distributeur.

Alfa Romeo - Publicité. Fiat France Société Anonyme au capital de 235 480 520 € - RC Versailles B 305 493 173 - Imprimé en France - 02/06.

Cachet du distributeur

www.alfaromeo.fr



921 602 T01



www.alfaromeo.fr